

Q Eko GL



Popis

- Pět let záruka na těsnost výměníku v souladu s podmínkami uvedenými v záručním listu.
- Vysoká účinnost tepla > 90% díky automatické regulaci procesu spalování a konstrukci výměníku kotle.
- Horizontální výměník tepla Heiztechnik s vysokou účinností tepla.
- Litinový otočný hořák s integrovaným podavačem paliva.
- Turbulátory zvyšující výměnu tepla.
- Kotel přizpůsobený k montáži v uzavřeném systému v souladu s platnými předpisy.
- Ekvitermní regulace HT-tronic 700 s barevným displejem. Reguluje práci 4 čerpadel a směšovací ventil. Komunikuje se vzdáleným přístupem, termostatem a internetovým modulem. Má automatickou regulaci HT-Logic II.
- Automatická regulace HT-Logic II je naprogramována dle výkonu zařízení tak, že automaticky vybírá provozní parametry a moduluje výkon hořáku v závislosti na teplotě kotle, což snižuje množství spotřebovaného paliva.

Vybavení

ZÁKLADNÍ VYBAVENÍ

Hořák s otočným roštem DUO

Regulace HT-Tronic® 700



ROZŠÍROVACÍ MODULY

HT-tronic MZ-2 Modul 2 čerpadel a servopohonů směšovacích ventilů

HT-tronic TPP Drátový pokojový termostat s týdenním programem

HT-tronic TPBP Bezdrátový pokojový termostat s týdenním programem

HT-tronic Connect Internetový modul

HT-tronic OPS Optimalizátor procesu spalování s Lambda sondou

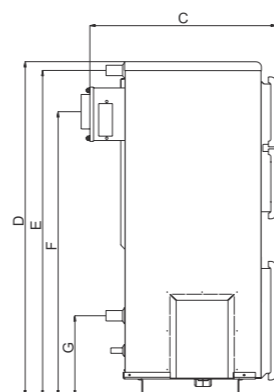
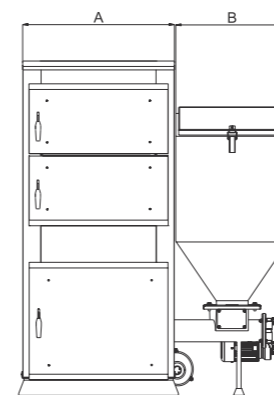
DOPLŇKOVÉ VYBAVENÍ KOTLE A MOŽNOST PŘEVODNÍ

Vyústění kouřovodu zadní horní u kotlů do 40 kW

Čidlo kontroly otáčení podavače

Systém automatického odpopelnění


Parametry



Palivo
EKOHRÁŠEK



Regulace
HT-Tronic® 700



Parametry Q Eko GL

Výkon [kW]	Rozsah výkonu [kW]	Plocha vyfoučená kotlem [m ²]	Min. kominový tah [Pa]	Max. pracovní teplota [°C]	Objem vody [l]	Max. pracovní tlak [bar]	Připojení ["]	Průměr kouřovodu [mm]	Hmotnost kotle [kg]	Objem zásobníku [dm ³]	A - šířka kotle [cm]	B - šířka zásobníku [cm]	C - hloubka kotle [cm]	D - výška kotle [cm]	E - výška po střed výstupu [cm]	F - výška po střed kouřovodu [cm]	G - výška po střed zpátečky [cm]	Objem zvětšeného zásobníku [dm ³]
15	5 - 15	50 - 150	15	85	90	2	1 1/2	150	477	255	54	59	76	154	150	131	37	300
20	6 - 20	60 - 200	20	85	104	2	1 1/2	150	522	255	54	59	86	154	150	131	37	300
24	8 - 24	80 - 240	20	85	104	2	1 1/2	150	554	255	54	59	96	154	150	131	37	300
30	9 - 30	90 - 300	23	85	140	2	1 1/2	150	663	300	70	52	90	154	150	131	37	300
40	12 - 40	120 - 400	26	85	150	2	1 1/2	150	595	300	70	52	90	163	150	131	37	300
50	15 - 50	150 - 500	30	85	160	2	1 1/2	200	700	300	70	52	92	182	171	152	60	300
60	18 - 60	180 - 600	34	85	170	2	2	200	780	775	70	87	102	182	171	152	60	-
69	21 - 69	210 - 690	36	85	180	2	2	200	860	775	70	87	112	182	171	152	60	-